



RPG 60

D18VERSION: 051102
Pag:1/2

ADHESIVO POLIURETANICO PARA LUNAS 1K

DEFINICION

RPG 60 es un adhesivo de poliuretano monocomponente para el encolado de cristales, que seca en contacto con la humedad del aire. Especialmente indicado para la sustitución rápida de lunetas, parabrisas, cristales laterales, soporte de los retrovisores laterales y cierre de los deflectores, también puede ser aplicado en todas aquellas partes del vehículo que se encuentran pegadas a la estructura. Seca muy rápidamente, de manera que el vehículo con 2 airbags puede conducirse en 1 hora dadas unas condiciones de 23°C y 50% H.R.

RD 610 es un desengrasante y promotor de adherencia indicado para la limpieza de las zonas del cristal que deben ser tratadas con **RPG 60**. También puede ser usado como agente de reactivación del **RP 630** cuando éste ha sido aplicado y se ha superado el tiempo máximo de secado.






RP 630 es una imprimación adherente que garantiza la perfecta adherencia de **RPG 60** sobre la superficie a tratar, y a la vez protege al poliuretano de las radiaciones U.V. y la corrosión.

CARACTERISTICAS

Naturaleza:	Poliuretano
Color:	Negro
Peso específico:	1,2 kg/l a 20°C

APLICACION

- 1) Preparación del cristal:
 - a) Asegurarse que la superficie del cristal esté limpia y seca. Usar un paño de algodón seco y limpio, humedecerlo con el desengrasante **RD 610**, y pasarlo por el contorno del cristal donde debe ser aplicado el adhesivo, dejando una capa muy fina. A continuación, secar la superficie así preparada con un paño limpio y seco y dejar secar al menos 3 minutos.
 - b) Aplicar la imprimación **RP 630** dentro de las 4 horas siguientes a la aplicación del desengrasante RD 610 (en caso de superar el tiempo indicado, volver a aplicar el limpiador RD 610). Agitar el frasco para asegurar la homogeneidad. Abrirlo y aplicar la imprimación mediante un pincel sobre la superficie preparada, dejando una película fina y evitando repasar las zonas imprimadas previamente. El secado se consigue en 5 minutos y se debe aplicar el adhesivo antes de 3 horas. Si el tiempo de secado sobrepasa las 3 horas, reactivar con RD 610. ATENCION: El RP 630 no debe ser aplicado sobre el cordón de adhesivo viejo.





RD 610		RP 630		
				
RD 610	MIN. 3' MAX. 4h	RP 630	RP 630	MIN. 5' MAX. 3h

2) Preparación de la carrocería:

- a) **RPG 60** podrá ser aplicado directamente sobre el viejo cordón de poliuretano recién cortado.

3) Aplicación del adhesivo:

- a) Extruir el cordón sobre el marco de la carrocería o contorno del cristal. Después de la extrusión, el cristal debe ser colocado inmediatamente.

RPG 60			
			
RPG 60	30'	1,6 mm / 5 h	AIRBAG
			1h

PROPIEDADES DEL PRODUCTO CURADO

	RPG 60	Unidades
Dureza Shore A	58	min
Resistencia a ruptura	10	N/mm ²
Resistencia al cizallamiento	5	N/mm ²
Elongación a ruptura	400	%

SEGURIDAD

Consultar la etiqueta del producto. Para más información consultar las fichas de seguridad SDS 803/ES, SDS 804/ES y SDS 805/ES. Respetar las directivas de seguridad e higiene en el trabajo así como las de eliminación de residuos.

ALMACENAJE

Mantener en lugar fresco y ventilado evitando la exposición directa a la luz solar. Conservar entre +5°C y +30°C. Proteger especialmente de la humedad.

GARANTIA

En embalaje original no abierto, un año desde la fecha de fabricación.

Para cualquier información técnica consulte con nuestro Servicio de Atención al Cliente o nuestro Departamento Técnico. ROBERLO SA declina cualquier responsabilidad debido a un uso incorrecto del producto.